



Ook in teksten met mensen of dieren staan belangrijke woorden en zinnen. Ook dan kun je het BELANGRIJK-symbool gebruiken.

Teken in onderstaande tekst BELANGRIJK-symbolen en zet er nummers bij. Op het symbolenblad (<https://lezenmetsymbolen.nl/inloggen/symbolenblad.pdf>) schrijf je op wat er belangrijk is.

Gebruik ook WIE-symbolen, VERWIJS-symbolen, MOEILIJK WOORD-symbolen, NOTEER-symbolen en SIGNAAL-symbolen om de tekst beter te begrijpen.

?₁
Een spectaculaire jager ↘₁
 ☺₁ ↘₂ :))₁
 Wie geluk heeft, kan een Jan van Gent zien vliegen langs de kust van de Noordzee. De ↗₁
 vogel kan een meter groot worden en de spanwijdte is meer dan anderhalve meter. ?₂
 Vind je zijn afmetingen of zijn geel getinte kop bijzonder? Nog bijzonderder is de ?₃
 manier waarop deze vogel vis vangt. !₁ ↗₂



?₄
 Als een Jan van Gent een school vissen in het water ziet, vouwt hij zijn vleugels naar
 achteren en steekt hij zijn snavel omlaag. Met een snelheid die wel honderd
 !₂ :))₂
 kilometer per uur kan worden duikt hij recht naar beneden, het water in. Zo komt hij
 direct een paar meter diep. Het laatste stukje naar zijn prooi legt hij zwemmend af.

Een Jan van Gent zien duiken is een prachtig gezicht. Voor wie zich afvraagt of het

































dier geen koppijn krijgt: hij heeft een verstevigde schedel en onder zijn huid een



luchtkussen. Met deze 'airbag' vangt hij de grootste klap op.

Dit symbolenblad hoort bij de tekst (titel): Een spectaculaire jager

Naam:

<p> 1. Jan van Gent Een meter groot. Spanwijdte meer van anderhalve meter. Geel getinte kop. Kan zwemmen.</p> <p> 2.</p> <p> 3.</p> <p> 4.</p> <p> 5.</p>	<p> 1. de vogel Jan van Gent.</p> <p> 2. deze vogel Jan van Gent.</p> <p> 3. het dier Jan van Gent.</p> <p> 4. hij Jan van Gent.</p> <p> 5.</p>	<p> 1. spectaculaire Wat indruk maakt.</p> <p> 2. spanwijdte Afstand tussen de uiteinden van de vleugels.</p> <p> 3. getinte Gekleurde.</p> <p> 4. school Groep.</p> <p> 5.</p>	<p> 1. Wat zal er spectaculair zijn aan de manier van jagen?</p> <p> 2. Een bijzondere naam. Misschien volgt er uitleg van de naam.</p> <p> 3.</p> <p> 4.</p> <p> 5.</p>	<p> 1. plaats Noordzee.</p> <p> 2. oorzaak-gevolg Oorzaak: snelle duik. Gevolg: direct een paar meter diep.</p> <p> 3. doel-middel Doel: geen koppijn krijgen. Middel: verstevigde schedel, luchtkussentje.</p> <p> 4.</p> <p> 5.</p>	<p> 1. De Jan van Gent vangt vis op een bijzondere manier.</p> <p> 2. De Jan van Gent laat zich met grote snelheid in het water laten vallen.</p> <p> 3.</p> <p> 4.</p> <p> 5.</p>
---	--	--	--	---	---